

TALLERES

Ingresar a la plataforma virtual e ingresar a su curso

Una vez ahí nos dirigimos al módulo cursado y en la sección TALLERES, damos clic en el taller a desarrollar, en este caso **TALLER ENCARGADO – PLANEAMIENTO ESTRATEGICO**

TALLERES

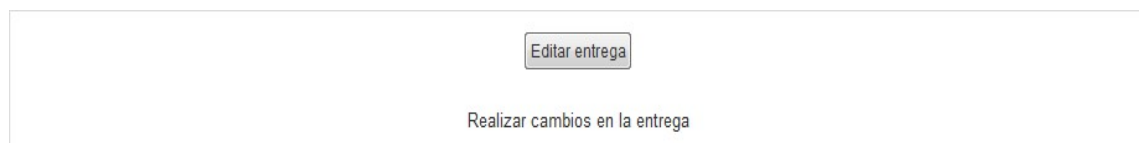


Una vez dentro del taller observaremos algunas indicaciones, ejemplo la fecha hasta la cual estará habilitado el enlace para poder subir los talleres, el límite de archivos a subir y el peso de los mismos, etc:

TALLER ENCARGADO - PLANEAMIENTO ESTRATEGICO

- Desarrolle el Taller encargado según las indicaciones del Docente a cargo y subalo a la parte virtual utilizando de esta misma pagina.
- N° maximo de Archivos a subir es de 5 de 10MB C/U.
- Los Talleres son Grupales.
- Solo el Lider de grupo debe subir el taller.
- EL Taller debe incluir el Nombre del Grupo y de sus integrantes del grupo.
- **La fecha limite para subir el taller es el 5 de Noviembre de 2014 hasta las 11:55 pm.**

Debemos desarrollar el Taller según las indicaciones y para subirlo a la parte virtual, para ello debemos de darle clic al botón **EDITAR ENTREGA**, tal como se visualiza en la siguiente imagen



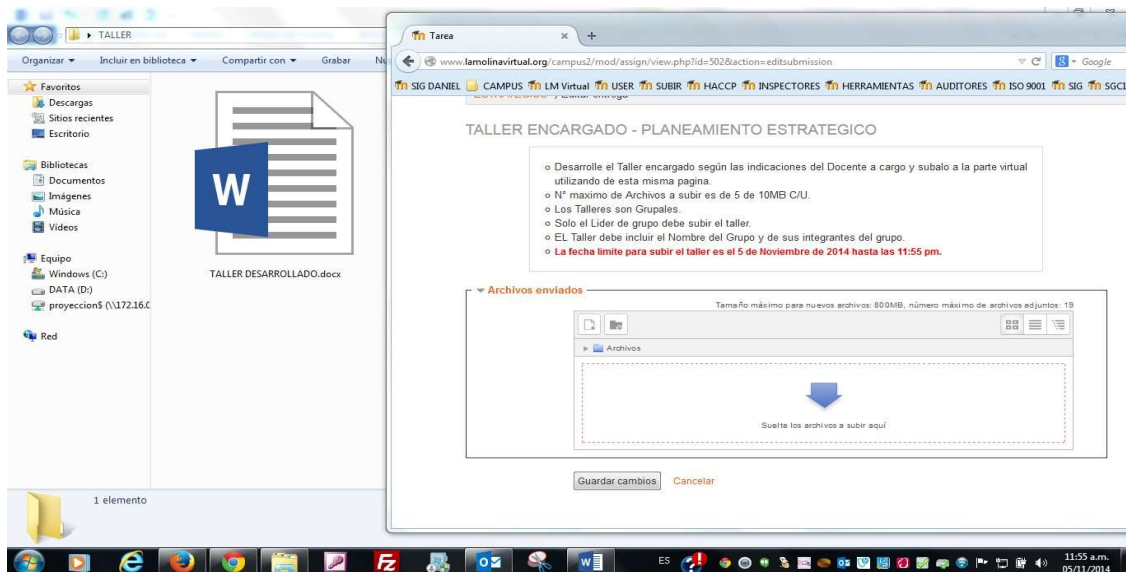
Se cargara la siguiente ventana:

TALLER ENCARGADO - PLANEAMIENTO ESTRATEGICO

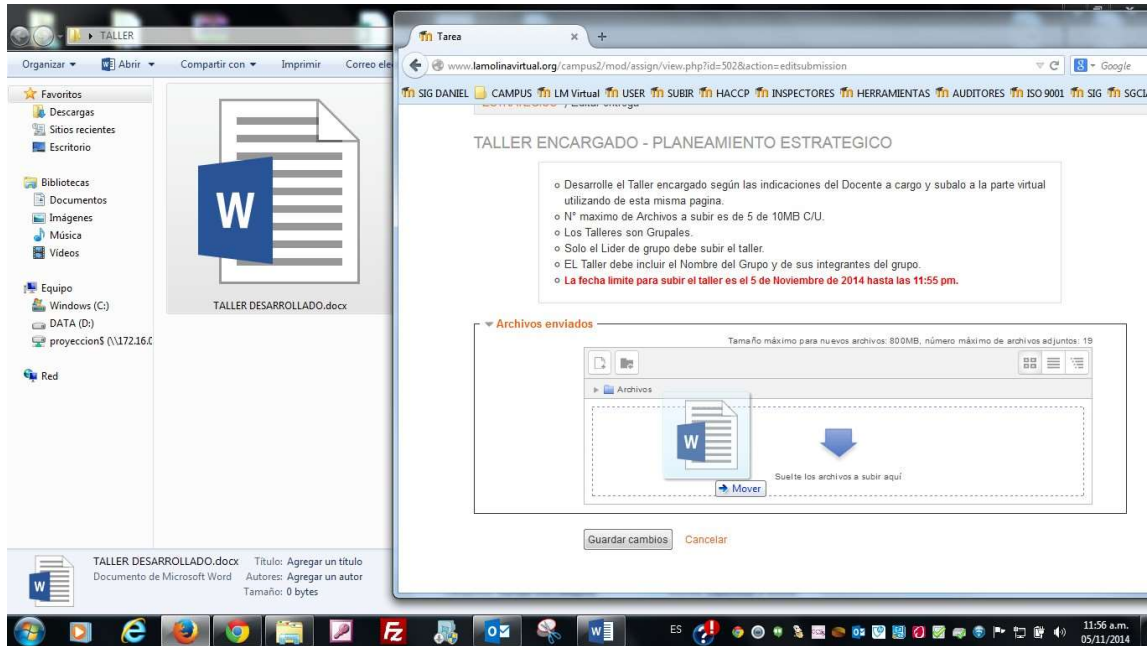
- o Desarrolle el Taller encargado según las indicaciones del Docente a cargo y subalo a la parte virtual utilizando de esta misma pagina.
- o N° maximo de Archivos a subir es de 5 de 10MB C/U.
- o Los Talleres son Grupales.
- o Solo el Lider de grupo debe subir el taller.
- o EL Taller debe incluir el Nombre del Grupo y de sus integrantes del grupo.
- o **La fecha limite para subir el taller es el 5 de Noviembre de 2014 hasta las 11:55 pm.**



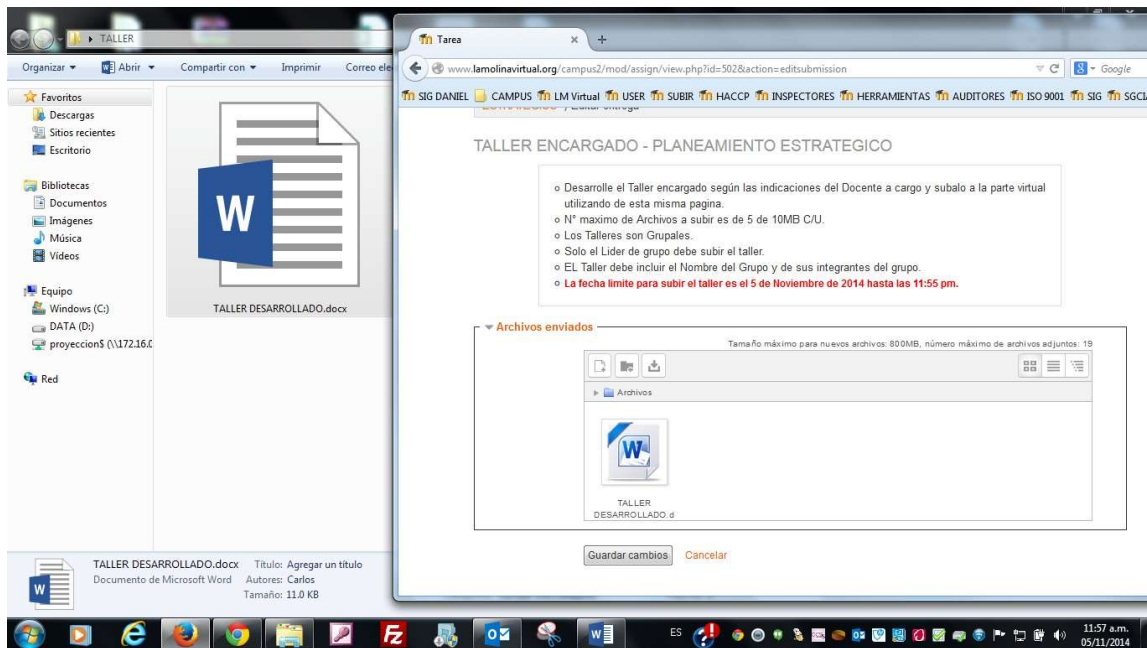
Acomodamos la ventana donde está ubicado nuestro taller y la página web donde subiremos el taller de manera similar para realizar el envío de manera más fácil.



Damos clic en el archivo con nuestro taller desarrollado y lo arrastramos a la sección de la página con la flecha azul y soltamos el archivo sobre ella:



Una vez haya soltado el archivo tomara pocos segundos para que la ventana cargue su archivo de la siguiente manera, si deseamos agregar más archivos basta con realizar el procedimiento de arrastrar y soltar.



Una vez verificado que nuestro archivo cargo basta con hacer clic en el botón **Guardar cambios**, se volverá a cargar la página y se visualizara una imagen similar a la siguiente:

TALLER ENCARGADO - PLANEAMIENTO ESTRATEGICO

- o Desarrolle el Taller encargado según las indicaciones del Docente a cargo y subalo a la parte virtual utilizando de esta misma pagina.
- o N° maximo de Archivos a subir es de 5 de 10MB C/U.
- o Los Talleres son Grupales.
- o Solo el Lider de grupo debe subir el taller.
- o EL Taller debe incluir el Nombre del Grupo y de sus integrantes del grupo.
- o **La fecha limite para subir el taller es el 5 de Noviembre de 2014 hasta las 11:55 pm.**

Estado de la entrega

Estado de la entrega	Enviado para calificar
Estado de la calificación	Sin calificar
Última modificación	miércoles, 5 de noviembre de 2014, 13:12
Archivos enviados	 TALLER DESARROLLADO.docx
Comentarios de la entrega	▶ Comentarios (0)

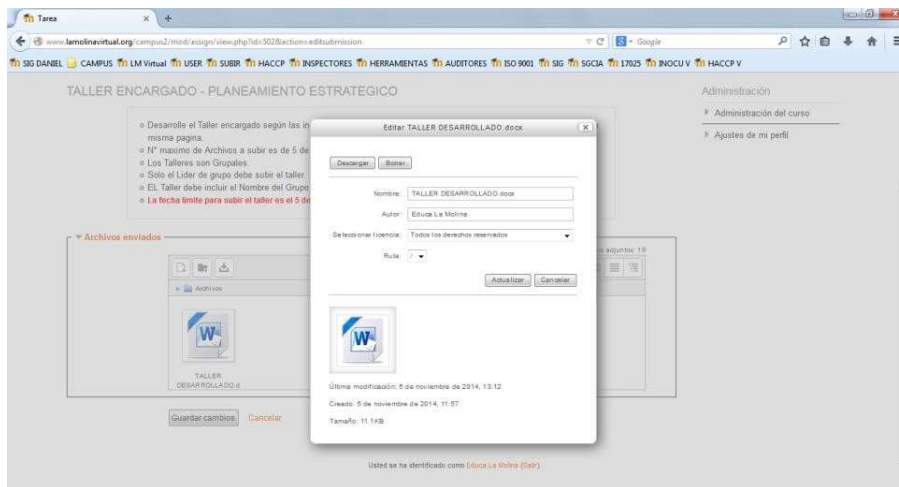
Realizar cambios en la entrega

Si deseamos cargar archivos extra basta con hacer clic nuevamente al botón **Editar entrega** y realizamos el proceso de carga de archivos nuevamente, lo nuevo archivos cargados se visualizaran en la sección Archivos enviados.

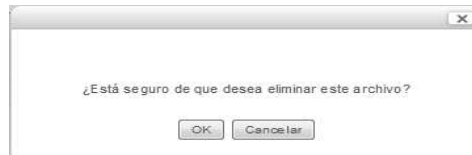
EDITAR ARCHIVOS SUBIDOS:

Si deseamos eliminar un archivo subido por error o actualizar un archivo subido a la plataforma debemos realizar los siguientes pasos:

Hacemos clic en el botón **Editar entrega**; No ubicamos en el archivo subido y le damos clic derecho paso seguido se visualizara una imagen similar a esta:




Damos clic en el botón **Borrar**, no solicitara una confirmación:



Presionamos **OK**, se eliminara el archivo subido,

TALLER ENCARGADO - PLANEAMIENTO ESTRATEGICO

- Desarrolle el Taller encargado según las indicaciones del Docente a cargo y subalo a la parte virtual utilizando de esta misma pagina.
- N° maximo de Archivos a subir es de 5 de 10MB C/U.
- Los Talleres son Grupales.
- Solo el Lider de grupo debe subir el taller.
- EL Taller debe incluir el Nombre del Grupo y de sus integrantes del grupo.
- **La fecha limite para subir el taller es el 5 de Noviembre de 2014 hasta las 11:55 pm.**




Paso seguido podemos subir nuestro taller actualizado para su calificación, luego damos al botón **Guardar cambios** y listo

TALLER ENCARGADO - PLANEAMIENTO ESTRATEGICO

- o Desarrolle el Taller encargado según las indicaciones del Docente a cargo y subalo a la parte virtual utilizando de esta misma pagina.
- o N° maximo de Archivos a subir es de 5 de 10MB C/U.
- o Los Talleres son Grupales.
- o Solo el Líder de grupo debe subir el taller.
- o EL Taller debe incluir el Nombre del Grupo y de sus integrantes del grupo.
- o **La fecha limite para subir el taller es el 5 de Noviembre de 2014 hasta las 11:55 pm.**

Estado de la entrega

Estado de la entrega	Enviado para calificar
Estado de la calificación	Sin calificar
Última modificación	miércoles, 5 de noviembre de 2014, 13:32
Archivos enviados	 TALLER ACTUALIZADO.docx
Comentarios de la entrega	▶ Comentarios (0)

Editar entrega


Realizar cambios en la entrega

Una vez hecho esto basta con esperar a que el Docente a cargo del módulo ingrese a la plataforma, descargue, revise y califique su taller para que en la sección **Calificaciones** pueda visualizar su nota.

TALLER ENCARGADO - PLANEAMIENTO ESTRATEGICO

- o Desarrolle el Taller encargado según las indicaciones del Docente a cargo y subalo a la parte virtual utilizando de esta misma pagina.
- o N° maximo de Archivos a subir es de 5 de 10MB C/U.
- o Los Talleres son Grupales.
- o Solo el Líder de grupo debe subir el taller.
- o EL Taller debe incluir el Nombre del Grupo y de sus integrantes del grupo.
- o **La fecha limite para subir el taller es el 5 de Noviembre de 2014 hasta las 11:55 pm.**

Estado de la entrega

Estado de la entrega	Enviado para calificar
Estado de la calificación	Calificado
Última modificación	miércoles, 5 de noviembre de 2014, 13:32
Archivos enviados	 TALLER ACTUALIZADO.docx
Comentarios de la entrega	▶ Comentarios (0)

Editar entrega

Realizar cambios en la entrega